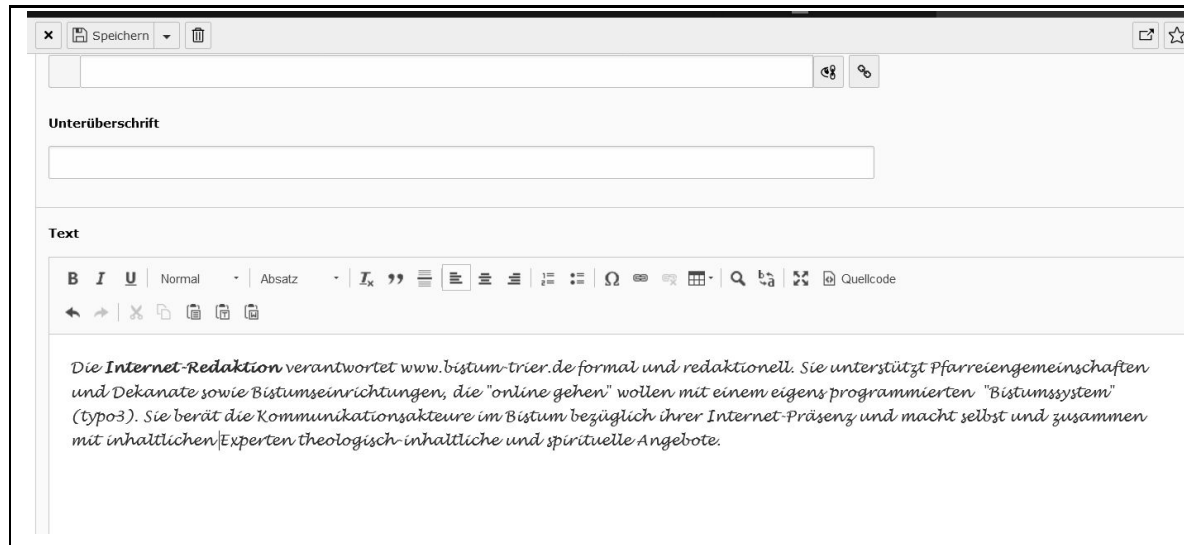


# Word-Formatierungen entfernen



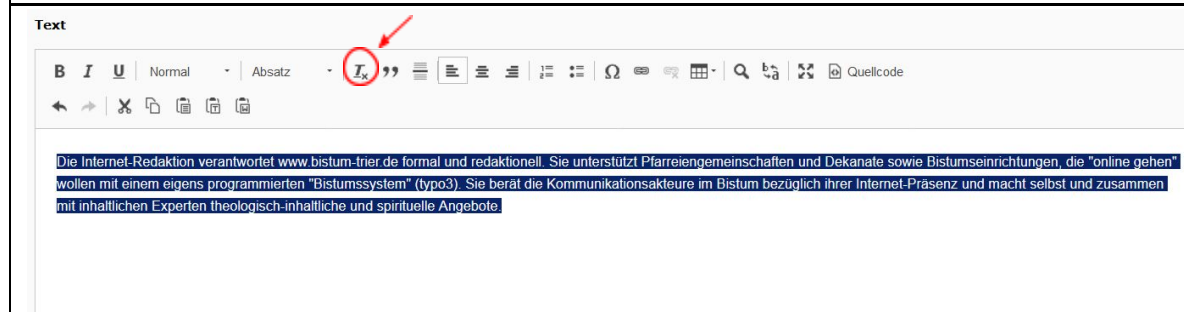
The screenshot shows a web editor window with a title bar containing 'Speichern' and a trash icon. Below the title bar is a search bar and a star icon. The main content area has a section titled 'Unterüberschrift' with an empty text input field. Below that is a section titled 'Text' with a rich text editor toolbar. The toolbar includes buttons for Bold (B), Italic (I), Underline (U), Normal, Absatz, and a red 'Tx' icon. The text area contains the following italicized text: *Die Internet-Redaktion verantwortet www.bistum-trier.de formal und redaktionell. Sie unterstützt Pfarreiengemeinschaften und Dekanate sowie Bistumseinrichtungen, die "online gehen" wollen mit einem eigens programmierten "Bistumssystem" (typo3). Sie berät die Kommunikationsakteure im Bistum bezüglich ihrer Internet-Präsenz und macht selbst und zusammen mit inhaltlichen Experten theologisch-inhaltliche und spirituelle Angebote.*

Wenn Sie Text kopiert haben, zum Beispiel aus Word oder einer anderen Internetseite, und diesen in Ihrem Textfeld im Subsite-System einfügen, müssen Sie darauf achten, dass die falschen Formatierungen (Schriftart, -farbe oder -größe) entfernt werden.

Hinweis: Vor dem Kopieren sollten Sie in Word die automatische Silbentrennung ausgeschaltet haben, weil sonst feste Trennzeichen mit übernommen werden.

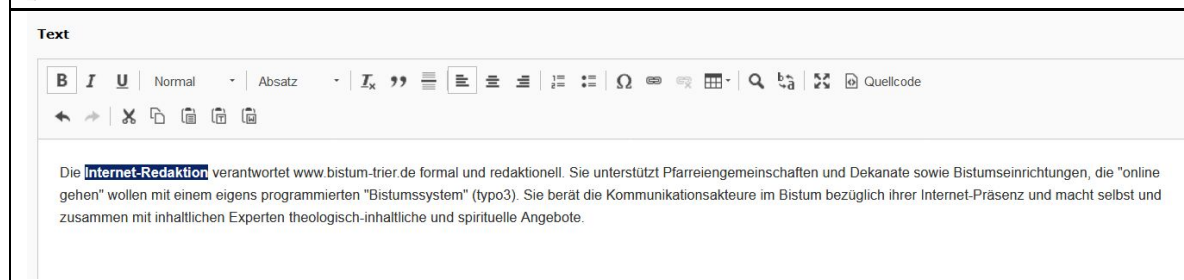
Text **kopieren** kann man mit der Tastenkombination: **Strg + c**

Text **einfügen** kann man mit: **Strg + v**



This screenshot is a close-up of the rich text editor toolbar. The 'Tx' icon, which represents 'Remove All Formatting', is circled in red. A red arrow points to this icon. The rest of the toolbar is visible, including buttons for Bold, Italic, Underline, Normal, Absatz, and other formatting options.

Um zu verhindern, dass die Seiten nachher unterschiedliche Schriftgrößen- und -arten haben, kann man mit diesem Symbol **alle** Wordformatierungen entfernen. Dafür einfach den Text markieren und auf das Symbol „**Formatierungen entfernen**“ (Tx) klicken.



The screenshot shows the same web editor interface as the first screenshot, but the text in the 'Text' field is now in a standard font and is no longer italicized. The text reads: Die **Internet-Redaktion** verantwortet www.bistum-trier.de formal und redaktionell. Sie unterstützt Pfarreiengemeinschaften und Dekanate sowie Bistumseinrichtungen, die "online gehen" wollen mit einem eigens programmierten "Bistumssystem" (typo3). Sie berät die Kommunikationsakteure im Bistum bezüglich ihrer Internet-Präsenz und macht selbst und zusammen mit inhaltlichen Experten theologisch-inhaltliche und spirituelle Angebote.

Wörter, die vorher zum Beispiel durch fette oder kursive Schrift hervorgehoben wurden, müssen **nachträglich** nochmal bearbeitet werden.