


Anmeldung zur Online-Schulung für den kirchlichen Datenschutz in drei Schritten

Nachfolgend erklären wir Ihnen, wie Sie sich zur Online-Schulung für den kirchlichen Datenschutz in drei Schritten registrieren und anmelden können.

Geben Sie in das Eingabefeld Ihres Internet-Browsers folgende Internetadresse:

<https://trier.lernwelt-kirche.de> ein. Es erscheint die abgebildete Webseite.



The screenshot shows a web browser window with the address bar displaying <https://trier.lernwelt-kirche.de>. The page content includes the 'oskd.Lernwelt' logo, the Bistum Trier logo, and a registration form. The form has two input fields: the first contains 'Max Mustermann' and the second is masked with asterisks. Below the fields are two buttons: 'Jetzt registrieren' and 'Anmelden'. A blue circle highlights the 'Jetzt registrieren' link.

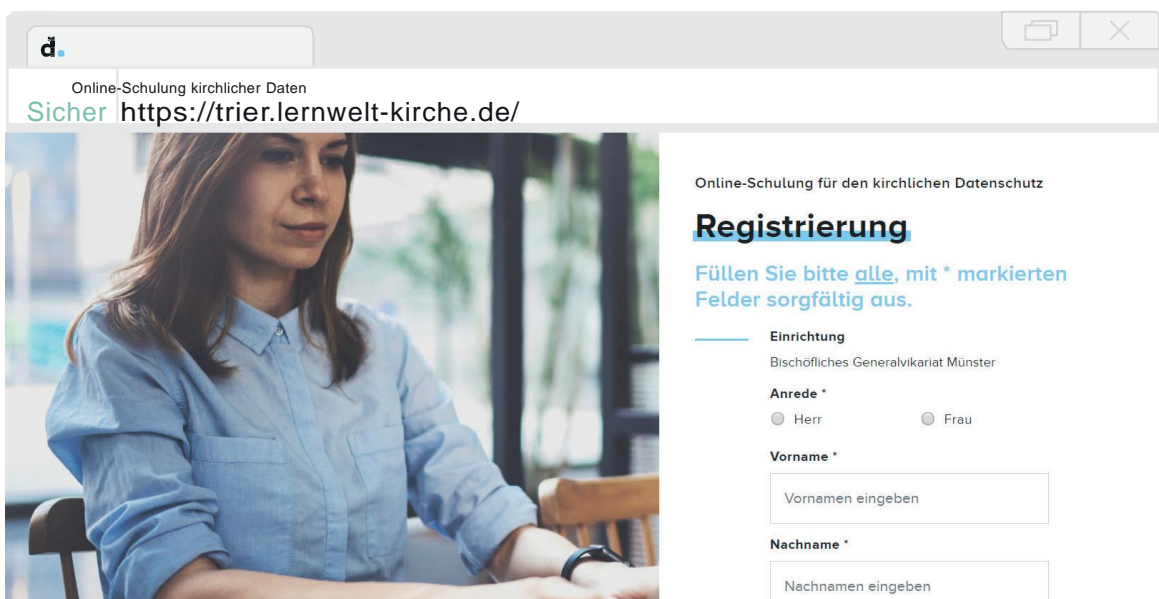
Auf dieser Seite können Sie sich nach Erfolgreicher Registrierung anmelden und die Online-Schulung für den kirchlichen Datenschutz aufrufen.

Für die Registrierung klicken Sie bitte auf den Link mit dem Text „Jetzt registrieren!“ Es öffnet sich folgende Webseite auf Ihrem Bildschirm:



Schreiben Sie anschließend in das umrandete Eingabefeld mit dem Text „Kennwort eingeben“ das sechsstellige Kennwort, das Ihre Einrichtung Ihnen mitgeteilt hatte, um sich für diese Online-Schulung zu registrieren.

Schließen Sie den ersten Schritt der Registrierung ab, indem Sie auf „Weiter“ klicken. Auf der nächsten Seite füllen Sie bitte das Formular mit Ihren persönlichen Daten aus.



Alle Felder, die mit einem Sternchen (*) gekennzeichnet sind, müssen ausgefüllt werden, um die Registrierung abzuschließen.

Die Daten benötigen wir u.a., um Ihr Zertifikat nach erfolgreich beendeter Online-Schulung ausstellen zu können. Außerdem können wir so sichergehen, dass kein Unbefugter Zugang erhält.


Das Passwort können Sie frei wählen. Beachten Sie dabei aber, dass es 8 bis 15 Zeichen lang sein, Groß- und Kleinbuchstaben und Zahlen enthalten muss. (PS: Im Kurs erfahren Sie, warum dies zum Schutz Ihrer Daten so wichtig ist.)

Da sowohl der Benutzername als auch das Passwort der Online-Schulung im Nachhinein nicht mehr verändert werden können, ist es sehr wichtig, dass Sie sich sowohl Ihren Benutzernamen als auch Ihr Passwort merken. Wenn Sie es notieren, verwahren Sie diese Informationen bitte so, dass sie Dritten nicht zugänglich sind.

Wenn Sie alle Felder ausgefüllt haben, klicken Sie bitte auf „[Registrieren](#)“.

Nach erfolgreicher Eingabe Ihrer Daten wird Ihnen eine Bestätigungsseite angezeigt.

Jetzt können Sie direkt mit der Online-Schulung für den kirchlichen Datenschutz beginnen ([Klicken Sie auf das 1. blaue „hier“](#)).



Online-Schulung für den kirchlichen Datenschutz

Registrierung

Füllen Sie bitte alle, mit * markierten Felder sorgfältig aus.

Einrichtung

Bischöfliches Generalvikariat Münster

Anrede *

Herr

Frau

Vorname *

Vornamen eingeben

Nachname *

Nachnamen eingeben

Geburtsdatum *

Geburtsdatum eingeben (tt.mm.jjjj)

Benutzername *

Benutzernamen eingeben

Das ist Ihr Benutzername für die spätere Anmeldung zur Online-Schulung. Bitte notieren und merken.

Passwort *

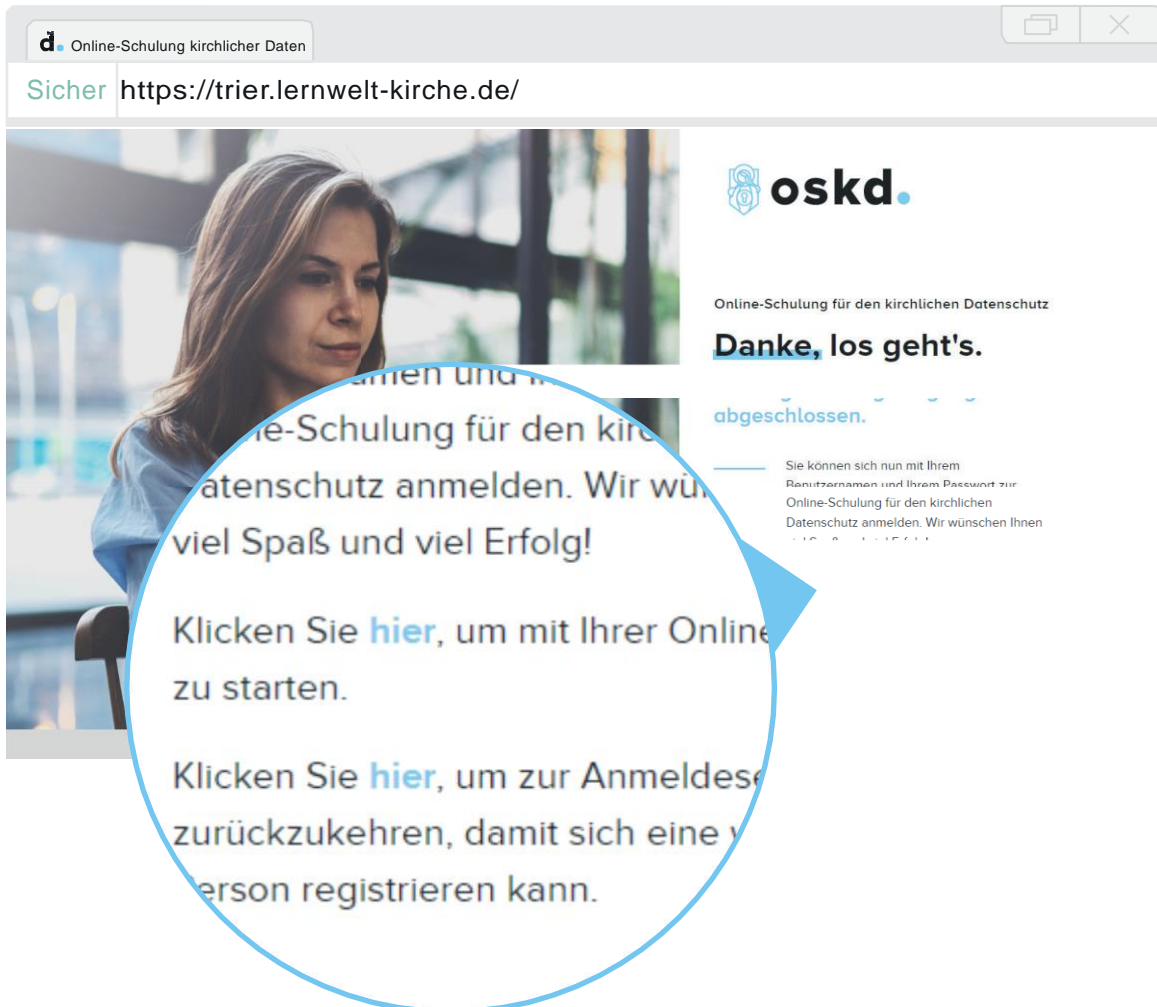
Passwort eingeben

Das ist Ihr Passwort für die spätere Anmeldung zur Online-Schulung. Bitte notieren und merken. Das Passwort sollte zwischen 8 und 15 Zeichen lang sein sowie Groß- und Kleinbuchstaben und Zahlen enthalten.

Passwort wiederholen *

Passwort eingeben

REGISTRIEREN



Wenn Sie direkt zur Online-Schulung gegangen sind, erhalten Sie Informationen zur Nutzung der Online-Schulung. Wenn Sie die Hilfe beendet haben, sehen Sie das sogenannte Dashboard.

Dashboard

Veranstaltungsauswahl

Aktuelle Veranstaltungen
Online-Schulung für den kirchlichen Datenschutz 14-08.2018 09:00

Einstellungen +

Wählen Sie unter dem Punkt „Aktuelle Veranstaltungen“ die „Online-Schulung für den kirchlichen Datenschutz“ aus, indem Sie darauf klicken.

Danach sehen Sie das erste Kapitel der Online-Schulung. Sobald Sie ein Kapitel abgeschlossen haben, erscheint das nächste Kapitel in der Übersicht. In den einzelnen Kapiteln finden Sie auch immer einen Hilfe-Knopf, falls Sie nicht weiterkommen.

Wir wünschen Ihnen viel Spaß und viel Erfolg!